

# 2022 年上杭县国民经济和社会发展统计公报

上杭县统计局 国家统计局上杭调查队

(2023 年 3 月)

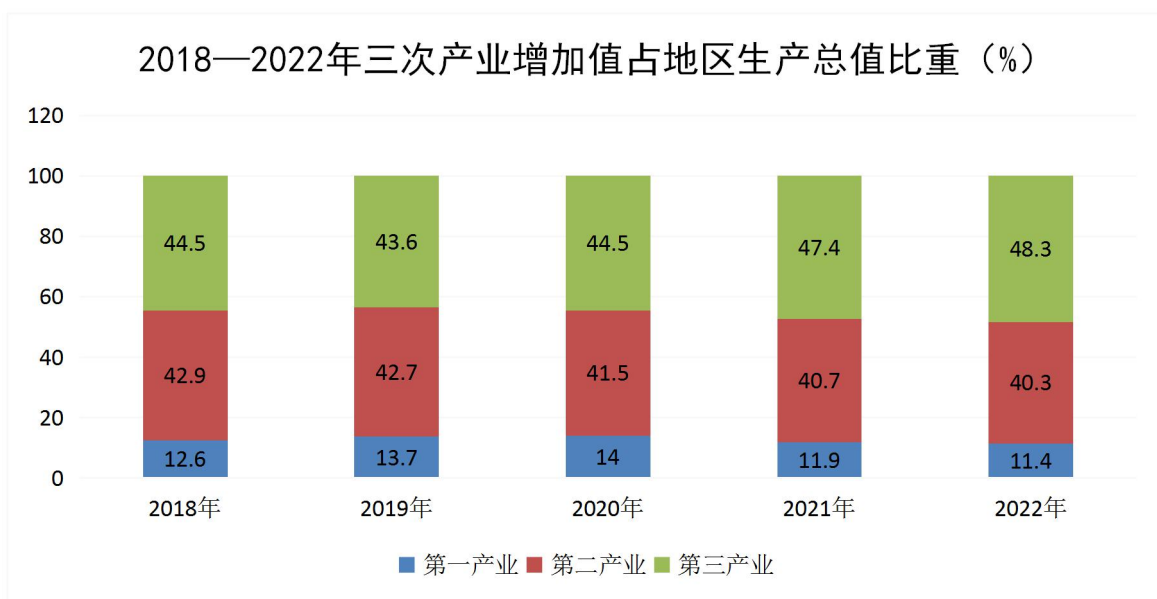
2022 年，全县上下坚持以习近平新时代中国特色社会主义思想为指导，按照党中央、国务院决策部署，统筹疫情防控和经济社会发展，统筹发展和安全，坚持稳中求进工作总基调，经济社会发展成效持续显现，县域经济保持稳中向好态势，高质量发展取得新成效。

## 一、综合

初步核算，2022 年全年实现地区生产总值（GDP）513.3 亿元，比上年增长 7.3%。其中，第一产业增加值 58.6 亿元，增长 3.5%；第二产业增加值 206.7 亿元，增长 7.2%；第三产业增加值 248.1 亿元，增长 8.4%。三次产业比为 11.4:40.3:48.3。

图一





图二

## 二、农业

全年实现农林牧渔业总产值 99 亿元，增长 3.7%。其中，农业产值 32 亿元，增长 3.6%；林业产值 88.9 亿元，增长 5.2%；牧业产值 54.8 亿元，增长 3.6%；渔业产值 1.96 亿元，增长 3.6%；农林牧渔服务业产值 1.39 亿元，增长 4.5%。

粮食播种面积 36.6 万亩，比上年增长 0.4%，其中稻谷面积 32.5 万亩，增长 0.1%；烟叶种植面积 3.8 万亩，增长 3.1%；蔬菜面积 26.3 万亩，增长 3.5%。全年粮食总产量 15.9 万吨，增长 0.8%，其中，稻谷产量 14.8 万吨，增长 0.6%；烤烟产量 6154 吨，增长 1.2%；蔬菜产量 39.6 万吨，增长 4.1%。

全部木材采伐 37.4 万立方米，增长 2.9%；毛竹采伐 1358 万根，增长 5.1%；篙竹采伐 877 万根，增长 5%。

肉蛋奶总产量 16.7 万吨，增长 3.2%。肉类总产量 16.04 万吨，增长 3%。其中：猪肉产量 6.19 万吨，下降 0.13%；牛肉产

量 1723 吨，增长 3.2%；羊肉产量 842 吨，增长 11.1%。禽肉产量 8.5 万吨，增长 5.3%。蛋产量 5870 吨，增长 1.8%。奶类产量 341 吨，增长 0.3%。生猪出栏 77.9 万头，增长 1.9%，生猪存栏 41.5 万头，增长 8.7%。

水产品养殖面积 31770 万亩，增长 1.9%，水产品总产量 9050 吨，增长 3.2%。其中，淡水养殖产品产量 7948 吨，增长 2.9%；江河捕捞产量 1102 吨，增长 5%。

**表 1： 2022 年农业生产情况**

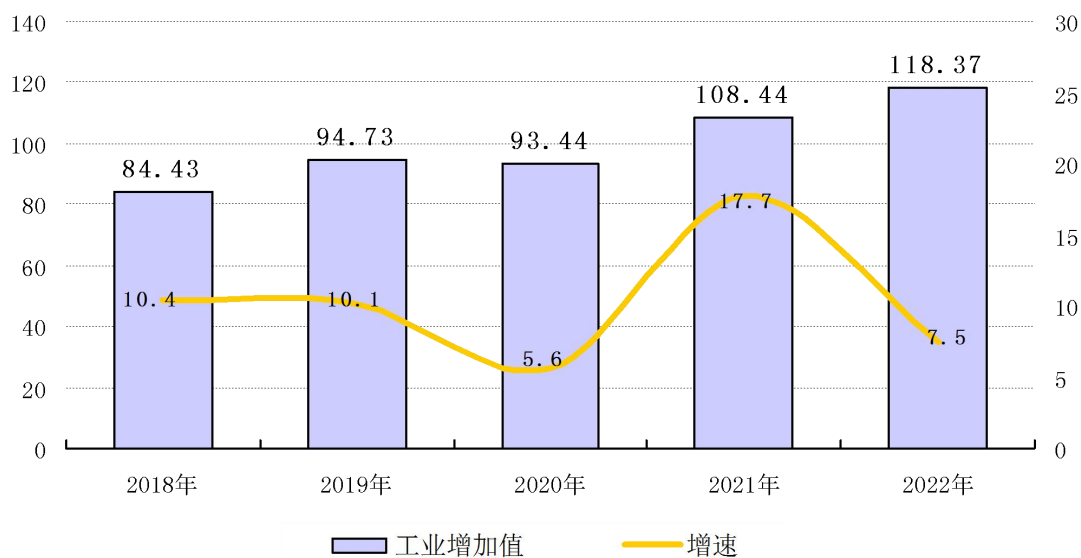
指 标	单位	本月止累计	比上年同期 增长 (%)
一、农林牧渔业总产值	万元	942716	3.7
#农业产值	万元	300464	3.6
#林业产值	万元	157791	0.8
#牧业产值	万元	380281	4.0
#渔业产值	万元	87702	5.1
#农林牧渔业服务业产值	万元	523655	3.6
二、主要农产品产量		17800	3.6
粮食	吨	13095	4.5
稻谷	吨		
烟叶	吨	157791	0.8
蔬菜	吨	146724	0.6
食用菌	吨	6080	1.2
水果	吨	380281	4.0
茶叶	吨	1848	4.0

商品材产量	万立方米	19	3.2
毛竹	万根	1292	5.1
生猪出栏	万头	76	2.5
家禽出栏	万羽	5370	4.7
肉类总产量	吨	155328	3.3
禽蛋产量	吨	5768	1.8
水产品产量	吨	8778	3.1
三、农作物总播种面积	亩	695894	2.0
粮食	亩	364210	0.4
稻谷	亩	324421	0.1
油料	亩	17110	3.1
蔬菜	亩	254393	3.5
花卉	亩	474	-0.4

### 三、工业和建筑业

全年实现工业增加值 118.4 亿元，比上年增长 7.5%。其中，规模以上工业增加值增长 10%。在规模以上工业中，分门类看，其中，采矿业同比下降 19.1%，制造业同比增长 12.1%，电力、燃气及水的生产和供应业同比增长 33.1%。规模以上工业 26 个大类行业中，有 18 个行业增加值实现增长，增长面为 69.2%。其中，有色金属冶炼和压延加工业增长 13.9%，化学原料和化学制品制造业增长 8%，计算机、通信和其他电子设备制造业增长 6.6%，非金属矿物制品业增长 8.2%，有色金属矿采选业下降 22%。

2018-2022年工业增加值及增速



图三

表 2: 2022 年规模以上工业企业主要产品产量

主要产品产量	单位	本月	比上年同月增长 (%)	本月止累计	比上年同期增长 (%)
饲料	吨	10326	6.1	109747	-11.1
钢结构	吨	600	-7.7	9293	8.6
饮料	吨	889	-57.5	11322	-52.8
灯具及照明装置	套(台、个)	5050	-82.9	174105	-44.4
铜材	吨	7119	1.9	74923	-0.1
冷冻蔬菜	吨	726	-41.8	7705	-15.7
铜金属含量	吨	4580	-12.6	63531	3.3
硫铁矿石 (折合硫 35%)	吨	36063	60	401114	7.4
十种有色金属◆	吨	34608	-1.9	470580	15.8
◆精炼铜 (电解铜)	吨	34608	-1.9	470580	15.8

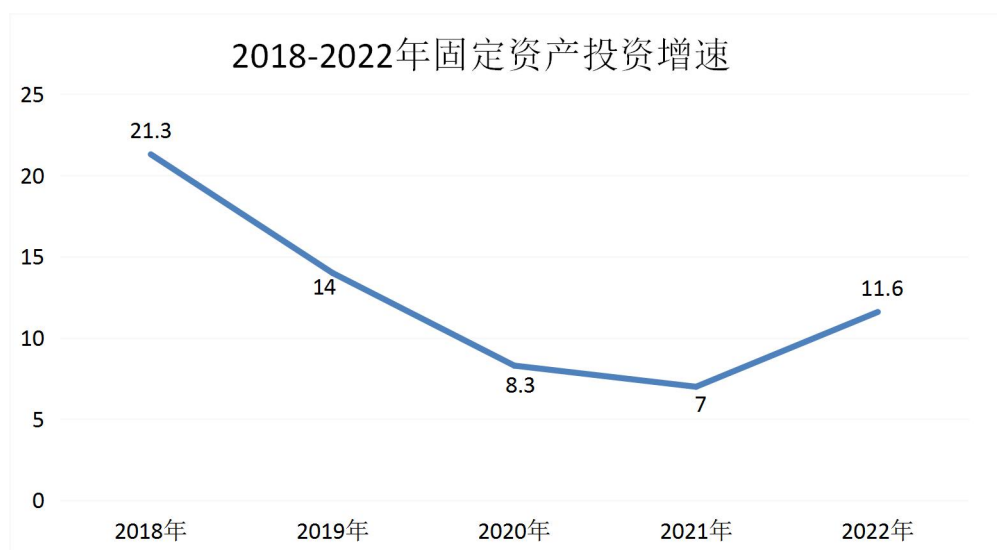
黄金	千克	17268	47.6	176757	11.1
铜合金	吨	430		5167	
白银（银锭）	千克	35949	-29.5	440452	5.7
铸铁件	吨	2910	76.3	23498	39
机制纸及纸板（外购原纸加工除外）	吨	564	17.2	5501	12
磷酸（含量 85%）	吨	13722	-18.8	315510	3
磷肥（折五氧化二磷 100%）	吨	5574	-31.7	119794	-1.5
商品混凝土	立方米	128749	106.3	762123	7.6
家具	件	13921	-12	158128	28.3
铁合金	吨	250		551	84.3
大米	吨	1404	268.5	12951	335.2
硫酸（折 100%）	吨	93678	3.1	1046120	3.3

全年规模以上工业企业利润总额 58.3 亿元，比上年增长 10.1%。分企业规模看，大型企业利润总额 36.6 亿元，下降 1.9%；中型企业利润总额 14.8 亿元，增长 72%；小微型企业利润总额 6.9 亿元，下降 0.7%。全年规模以上工业企业每百元营业收入中的成本为 94.28 元，比上年增加 0.49 元；营业收入利润率为 4.2%，比上年下降 0.24 个百分点。年末规模以上工业企业资产负债率为 61%，比上年末上升 8.3 个百分点。

全县资质等级以上的总承包和专业承包建筑企业 208 家，全年完成建筑业总产值 733.5 亿元，增长 5.3%；房屋建筑施工面积 2724.4 万平方米，下降 15.7%；房屋建筑竣工面积 955.6 万平方米，下降 1.8%。

#### 四、固定资产投资

全年固定资产投资 195.36 亿元，比上年增长 11.6%。其中，第一产业投资 5.91 亿元，增长 12.0%；第二产业投资 99.92 亿元，增长 20.8%，其中工业投资 99.92 亿元，增长 20.8%；第三产业投资 89.53 亿元，增长 4.6%。基础设施投资 65.22 亿元，增长 16.8%。民间投资 135.52 亿元，增长 17.2%。高技术产业投资 15.25 亿元，增长 71.8%。



图四

表 3: 2022 年分行业固定资产投资增长情况

行 业	绝对数(万元)	比上年增长 (%)
农、林、牧、渔业	71310	5.4
采矿业	25017	0.7
制造业	882962	29.1
电力、热力、燃气及水生产和供应业	91217	-22.6
建筑业	-	-

批发和零售业	1072	-91.4
交通运输、仓储和邮政业	58026	-11.6
住宿和餐饮业	725	-88.5
信息传输、软件和信息技术服务业	7510	-
金融业	637	-
房地产业	145692	-37.8
租赁和商务服务业	46659	184.6
科学研究和技术服务业	511	-96.0
水利、环境和公共设施管理业	496590	32.5
居民服务、修理和其他服务业	4681	-51.7
教育	52842	-30.3
卫生和社会工作	18894	21.9
文化、体育和娱乐业	47641	-
公共管理、社会保障和社会组织	1643	1464.8

全年房地产开发投资 14.5 亿元，比上年下降 37.8%。其中，住宅投资 9.5 亿元，下降 43.3%。商品房销售面积 19.6 万平方米，下降 39%；商品房销售额 15.6 亿元，下降 42.8%。

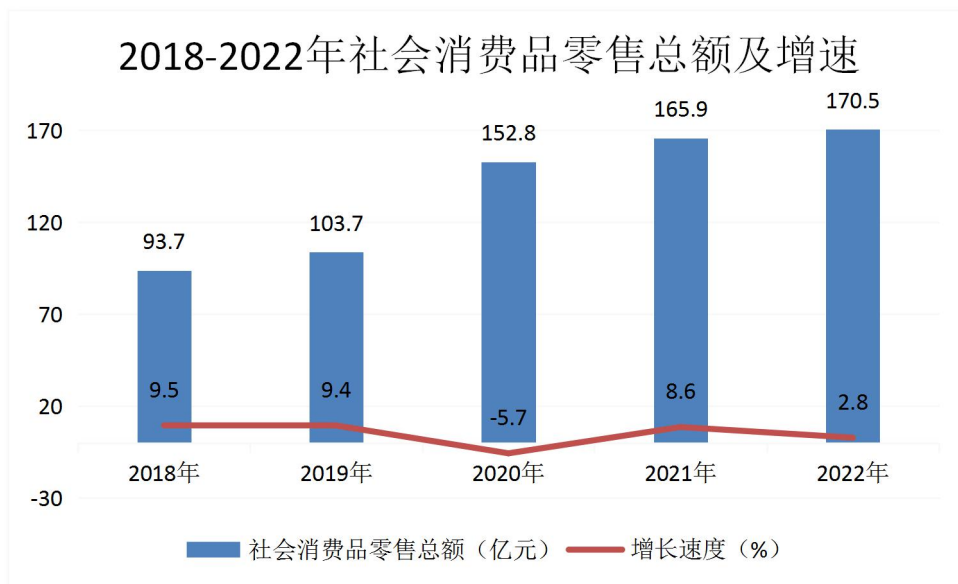
**表 4： 2022 年房地产开发与销售主要指标完成情况**

指 标	单位	本月止 累计	增长 (%)	上年 同期	增长 (%)
一、房地产完成投资	万 元	145692	-37.8		0
#住宅投资	万 元	95199	-43.3	167786	-8.3
二、商品房施工面积	平方米	1272257	-12.3	1450601	12.1

商品房竣工面积	平方米	508299	120	230995	
三、商品房销售面积	平方米	195725	-39	320635	17.0
现房销售面积	平方米	11744	366.2	2519	-69.9
期房销售面积	平方米	183981	-42.2	318116	19.7
商品房销售额	万元	156433	-42.8	273631	33.1
四、商品房待售面积	平方米	112011	44	77804	-5.4

## 五、国内贸易和对外经济

全年新增限上贸易业企业 57 家，实现社会消费品零售总额 170.5 亿元，增长 2.8%，其中，限上社会消费品零售总额完成 34.9 亿元，增长 5%；限下社会消费品零售总额完成 135.6 亿元，增长 2.3%。分专业看，批发业商品销售额完成 598.9 亿元，增长 51.4%；零售业商品销售额完成 158.4 亿元，增长 7.7%；餐饮业营业额完成 27 亿元，增长 7.7%；住宿业营业额完成 4.9 亿元，增长 4.2%。



图五

经初步统计，全年进出口总额 346 亿元，比增 19.7%。其中：外贸出口额 123 亿元，比增 11.8%，全市排名第二；外贸进口额 223 亿元，比增 24.5%。新增外商企业 9 家，总投资 11797.14 万美元，合同外资 6932.31 万美元，实际到资 15 万美元。

## **六、交通、邮电**

全年交通运输、仓储和邮政业实现增加值 21.7 亿元，比上年增长 5.7%。全年公路客货运输周转量完成 67440 万吨公里，增幅 10.9%，居全市第一名。春运期间，全县共投入客运车辆 120 辆，总座位 2966 座，累计发班 7986 班次，运送旅客 57618 人次。国道 G205 线上杭县背头岭至湖洋段公路工程开工建设，路线全长 12.165 公里，总投资约 10.9 亿元，该项目的建设有利于完善龙岩市及上杭县国道路网布局，对提升国道通行能力、提高城区交通安全性、改善沿线交通出行压力具有重要作用。2022 年交通领域重点项目计划投资 197510 万元，累计完成 195105 万元，占投资计划的 98.78%。年末电信天翼用户 11.74 万户、宽带用户 7 万户、高清 ITV 用户 4.52 万户。5G 网络已覆盖全县主城区、乡镇镇区及工业区，网络能力得到大幅提升。

## **七、财政金融**

全年实现财政总收入 53.02 亿元，增长 25.5%，其中，地方级财政收入 34.06 亿元，增长 17.9%。财政总支出 64.04 亿元，增长 10.2%，其中教育支出 12.9 亿元，社会保障与就业支出 7.1

亿元，医疗卫生支出 3.6 亿元。

年末全县金融机构本外币各项存款余额 498.29 亿元，比去年同期增加 50.68 亿元，增长 11.32%。金融机构本外币各项贷款余额 517.82 亿元，比去年同期增加 137.02 亿元，增长 35.98%。

**表 5： 2021 年金融机构本外币存贷款情况**

指 标	年末数（万元）	比上年末增长（%）
各项存款余额	4982945	11.3
#非金融企业存款	1990110	10.2
住户存款	2078986	15.9
各项贷款余额	5178203	36
#企（事）业单位贷款	2980483	30.7
住户贷款	1469271	10.8

## 八、教育和科学技术

2022 年，上杭一中被确认为福建省首批示范性高中，上杭四中被确定为全省义务教育课改示范校，上杭县特殊教育学校被评选为福建省特殊教育送教上门培育试点校，上杭县教师进修学校被福建省教育厅确定为福建省示范性县级教师进修学校。教育教学成绩稳步提升，义务教育质量监测成绩位居全市前列，中考总分平均分居全市第三，“五率”评比获全市二等奖。2022 年高考，全县特殊类招生和本科批次上线率分别为 20.4%、71%。职教高考本科上线率 6.9%，比全省平均上线率高出 5 个百分点。50 人被授予“芳梅教育奖”、145 人被评为“芳梅教学奖”，50 人被推荐为龙岩市第五届教坛新秀。传承红色基因，持续开展著

名苏区好学生评选，评选“著名苏区好学生”440名、“感动上杭·最美学生”2名；3名学生被评为龙岩市“新时代好少年”。在第四届福建省中小學生（少儿）戏剧展演中，全县有6个代表队参演，其中5个队获奖，在节目入选和获奖人次上居全市第一。稔田中学等3所学校的劳动教育项目被评为“省级劳动实践教育特色项目”，上杭一中等5所学校入选第一批“龙岩市中小学劳动教育实验校”。

坚持治理与疏导相结合，30家学科类校外培训机构关停转型后，开展5批次校外培训机构专项督查，有效防止学科类培训机构换“马甲”，隐形变异违规开班行为；坚持严管与督导相结合，严格落实课后服务“5+2”、周末托管“2+N”模式，全县51所义务教育学校都提供课后服务，覆盖率达100%。

至2022年末，全县高新技术企业58家，省级科技小巨人19家，17家企业被列入全市新材料新能源科技企业重点扶持库，约占全市一半。2022年组织申报省科技项目25项，获立项12项合计440万元。企业参加科技创新创业大赛，获全省二等奖两个、三等奖一个，全市一等奖一个、二等奖三个，三家企业进入全国决赛复赛，获国赛优秀企业1家。德尔科技从全国2724个项目中脱颖而出，获得科技部首届全国颠覆性技术创新大赛总决赛最高奖——优胜奖；晶旭半导体作为福建省（除厦门特区单列）入选第二届全国颠覆性技术创新大赛的唯一一家民营企业，其项目从2851个项目中突出重围，以全票通过，荣获集成电路领域“优胜奖”，晋级全国总决赛。

## 九、文化旅游、体育和卫生健康

全年实现文旅产值 121.56 亿元，其中，文化产值 61 亿元，旅游产业产值 60.56 亿元。全年旅游接待人数 728.86 万人次。

“农文旅 迎大会 圣地欢乐之旅”成功入选国家文旅部“稻花香里说丰年”全国乡村旅游精品线路；培育并申报创建省级全域旅游生态小镇 1 个，省级金牌旅游村 4 个。

积极开展全民健身日系列活动，成功举办 2022 年福建省全民健身运动会上杭赛区国港汇杯第六届七人制足球赛、纪念毛泽东畅游长江 56 周年暨相约上杭畅游汀江活动、全县职工运动会羽毛球赛等大小赛事活动 60 场次。全年少体校运动员在各级各类比赛中共获得国家级冠军赛金牌 7 枚、银牌 1 枚；省运会获金牌 17 枚、银牌 17 枚，铜牌 14 枚；省级其他赛事金牌 5 枚、银牌 3 枚、铜牌 3 枚；市锦标赛金牌 4 枚、银牌 19 枚、铜牌 11 枚。承办了福建省青少年足球联赛（男子组 U18），受到省体育局和福建省足球协会的肯定。

全县拥有公立医疗卫生机构 30 家，其中县直公立医疗单位 4 家（二级甲等综合医院 1 个、二级甲等中医医院 1 个），乡镇卫生院 20 家、社区卫生服务中心 1 家，民营医院 5 家，个体诊所 35 家，村卫生所（室）401 个；医疗业务用房面积 10.5 万平方米；实有床位 2225 张，其中公立医疗机构床位 1913 张、民营医院床位 292 张；拥有万元以上医疗设备 1485 台；医疗卫生工作人员 2983 人，其中卫生技术人员 2400 人，占 80.5%，每千人拥有卫生技术人员约 6.30 人、执业（助理）医师约 2.75 人、注册

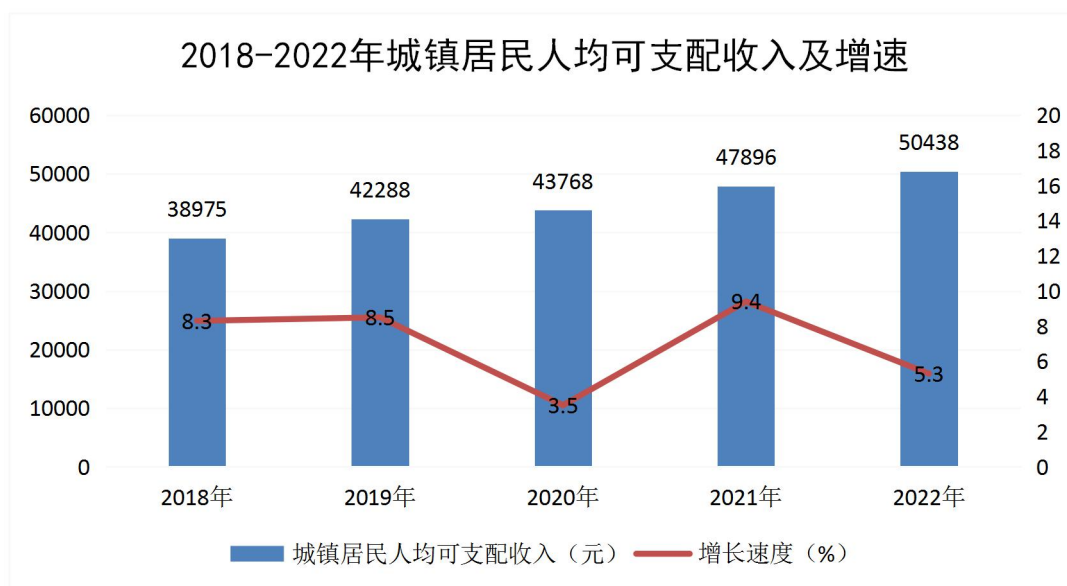
护士约 3.10 人。

“中国长寿之乡”创建工作取得阶段性成果。经过专家组现场实地考察、观看宣传片、听取汇报、审核核心数据和相关资料等，认定我县已经达到“中国长寿之乡”认定标准，2022 年 8 月 22 日，中国老年学和老年医学学会下发《关于授予福建省龙岩市上杭县“长寿之乡”称号的决定（中老学字〔2022〕23 号）。

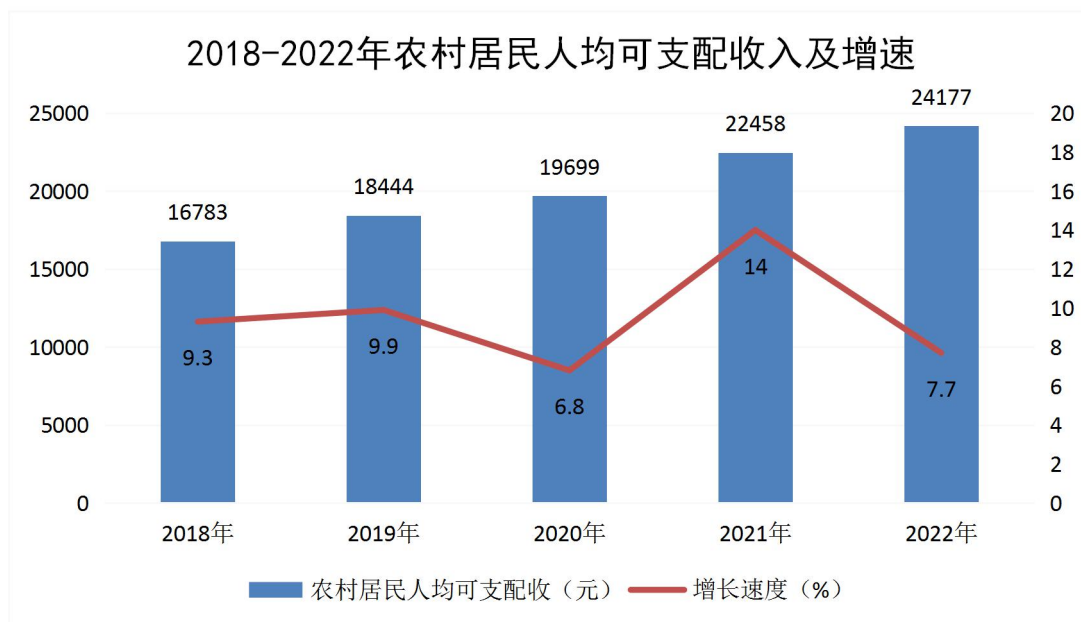
## 十、人口、人民生活和社会保障

年末全县户籍人口 51.1 万人，比上年末减少 4411 人。常住人口 37.3 万人，常住人口城镇化率为 52.37%。比上年末提高 0.7 个百分点。全年出生人口 4052 人，出生率 6.8‰死亡人口 3439 人，死亡率为 5.1‰，自然增长率 1.75‰。

城乡居民人均可支配收入 33419 元，比上年增长 6.1%，其中，城镇居民人均可支配收入 50438 元，增长 5.3%；农村居民人均可支配收入 24177 元，增长 7.7%。



图六



图七

全年发放失业金 4946 人 634.96 万元；发放失业补助金 1897 人 144.76 万元；对 832 家企业发放普惠性失业保险稳岗返还补贴 516.63 万元；发放技能提升补贴 21.9 万元；医保代缴 181.72 万元；发放一次性扩岗补助 57.15 万元；发放物价补贴 11.37 万元。

2022 年，我县机关事业单位养老保险参保单位 205 个，参保职工覆盖人数达到 10206 人，统筹离退休人员 6203 人。基本养老保险基金收入 37852 万元，其中征缴基本养老保险费收入 17952 万元，财政补助收入 19336 万元，累计发放基本养老保险待遇 36407 万元；机关事业单位制度人员职业年金基金收入 6259 万元；代财政支付离休人员离休金、高龄补贴、护理费、特需经费、丧葬费、提前退休人员养老金、离休人员增发生活补贴 1546 万元。完成县贫困人员参保人数 14579 人，已全部完成应保尽保工作，

参保率 100%，代缴率 100%。平均每月领取养老金人数 76277 人，发放金额 1.62 亿元，发放率达 100%。全县共有被征地农民 19491 人，月平均发放人数 5853 人，共计发放被征地养老保障金 1608 万元。企业社保参保单位 3594 家，参保人数 8.68 万人，征收基金 42384 万元；离退休人数 9590 人，支付离退休费 28861 万元。工伤保险参保单位 3636 家，参保人数 7.22 万人，征收基金 2893 万元；支付工伤保险待遇 481 人共 2926 万元。

## 十一、资源、环境和安全生产

全年新增耕地面积 620.35 亩。完成植树造林 5.35 万亩，超额完成市下达 4.28 万亩任务，其中松林改造提升 3.84 万亩、重点区位森林质量精准提升 0.12 万亩、木本油料示范基地 0.75 万亩；完成森林抚育 8.63 万亩，超额完成市下达 8 万亩任务；完成封山育林 2.71 万亩，超额完成市下达任务。

水环境质量方面：2022 年全县 10 个国、省控断面水质 I 类 ~ III 类比例为 93.94%；8 个省控小流域断面水质 I 类 ~ III 类比例为 93.75%；上杭横滩水源地、石禾仓、旧县铁东水源地水质均符合《地表水环境质量标准》(GB3838-2002) 中 III 类水标准。空气质量方面：2022 年空气质量优良天数比例 100%，其中“优”级天数为 76%。 $PM_{2.5}$  平均浓度为  $15\mu g/m^3$ ， $PM_{10}$  平均浓度为  $30\mu g/m^3$ ，均达到考核要求。土壤环境质量方面：地下水环境质量保持相对稳定；全县受污染耕地安全利用率达 91%，污染地块安全利用率达 90%；全面规范处置危险废物，危险废物处置利用率为 106.25%，

医疗废物安全处置率达 100%。

全年共发生生产安全事故 2 起，死亡 3 人，同比事故起数、死亡人数分别下降 60%、40%，实现连续 3 年“双下降”；森林火警火灾起数和受害森林面积连续 6 年保持低位状态；组织培训、竞赛等活动 353 场，发放宣传资料 12 万份，圆满完成 5 处红色、8 处橙色安全隐患整改销号。

注：

1. 本公报所列数据为初步统计数，部分合计数或相对数由于单位取舍不同而产生的计算误差，均不做机械调整。

2. 本公报地区生产总值、各产业增加值按现价计算，增长速度按可比价格计算。

3. 表中对外经济、交通、邮电和旅游，金融和保险，教育和科学技术，文化、卫生和体育，人口、人民生活和社会保障，环境和安全生产等数据均由相应部门提供。